


Progetto
2002-189/RER



**Sperimentazione di reti locali attive per l'inserimento socio-lavorativo
di detenuti ed ex detenuti**

www.carcereesocieta.it

QUESTIONARIO PRIVATO SOCIALE

REGGIO EMILIA



INDAGINE ED ELABORAZIONE SVOLTA DAL
CONSORZIO PER LA FORMAZIONE PROFESSIONALE FORMA FUTURO PARMA

Interviste curate da:

Sara BISACCHI – Carla ZANOTTI – Giulio BERNARDI – Monica BONATTI – Sara CALZETTI

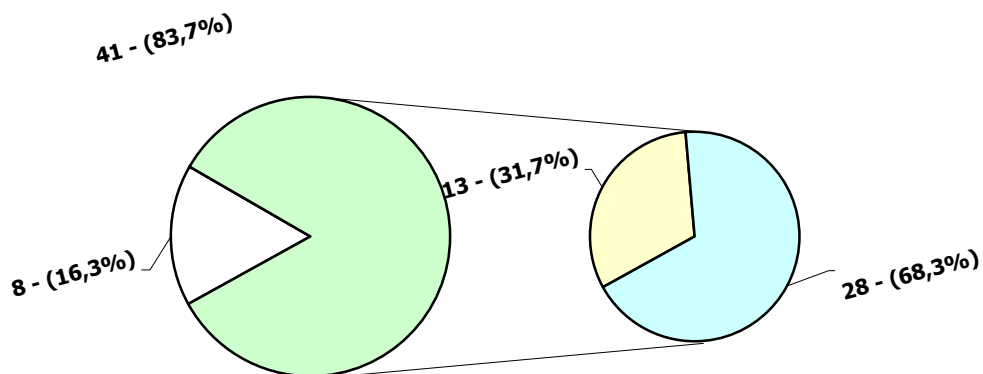
Dati riferiti sino al 2003

Cooperative che hanno risposto al questionario: 41 di 49 (**83,7%**)

- di cui hanno realizzato inserimenti di detenuti o ex detenuti: 13 (**31,7%**)
- di cui non hanno mai realizzato inserimenti di detenuti o ex detenuti: 28 (**68,3%**)

Cooperative che non hanno risposto al questionario: 8 di 49 (**16,3%**)

- di cui spontaneamente 3 (**37,5%**)
- di cui perché chiuse o irreperibili 5 (**62,5%**)



Cooperative che hanno realizzato inserimenti	Cooperative che non hanno realizzato inserimenti
TARSIE CAMELOT SELIOS SANATRIX NUOVO RACCOLTO BOTTEGA DEL LAVORO LO STRADELLO IL FIORE L'OVILE ELFO LA SPERANZA L'OLMO LA VIGNA	SOLIDARIETA' 90 ANEMOS CASA MADONNA DELL'ULIVETO IL BETTOLINO OASI S. FRANCESCO DON MAGNANI IL BUCANEVE DIMORA D'ABRAMO C.E.R. (Centro Lorenzo Meloni) CO.RE.SS. PANGEA L'ECO PRIVATASSISTENZA TOTEM SILA MARA IL CARDO IL GIRASOLE ZORA LA QUERCIA IL PILASTRO CATTOLICA DI GAVASSA IL GINEPRO IL VILLAGGIO AMBRA LA PINETA IL PIOLO CONSORZIO 45
Cooperative che non hanno risposto	Cooperative che sono risultate chiuse o irreperibili
CISE OSCAR ROMERO REGGIANA EDUCATORI	LA FONTANA PANTA REI S.A.I. KOINE CENTRO BRAILLE S. GIACOMO

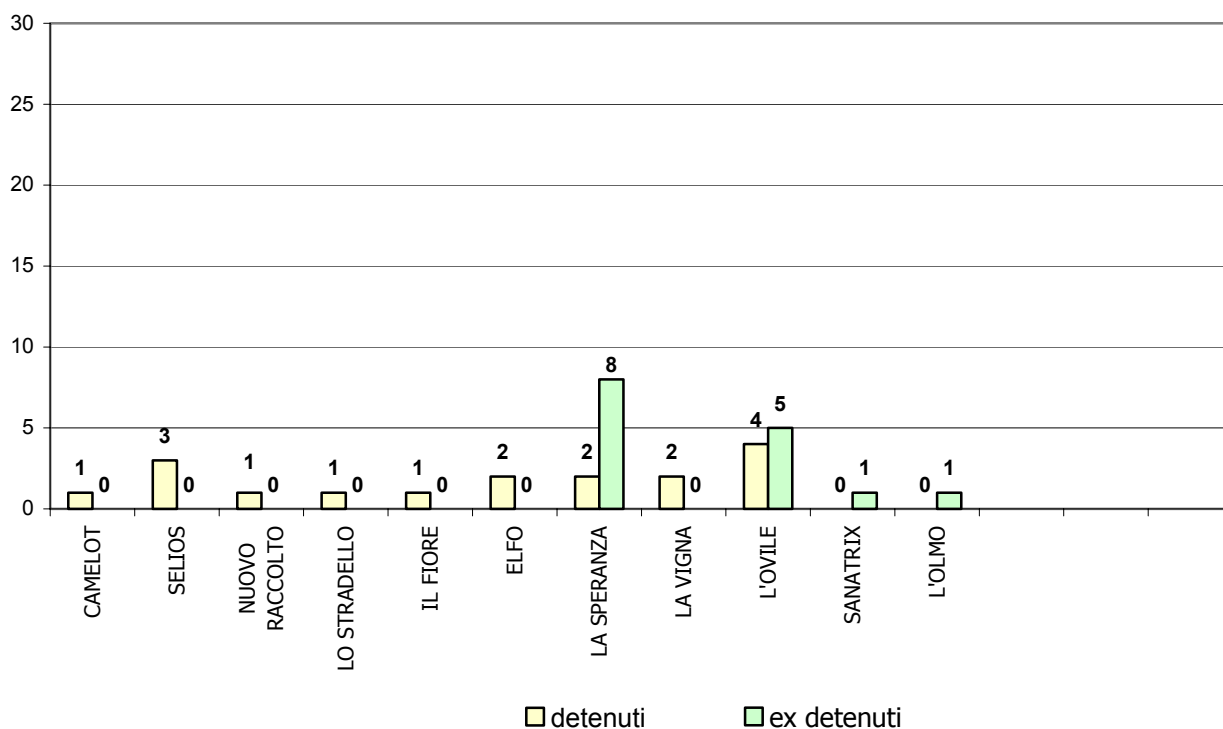
12. Esiste un servizio o funzione dedicata a favore dell'inserimento lavorativo di detenuti ed ex detenuti:

Nessuna cooperativa svolge attività di orientamento al lavoro per questo tipo di utenza. Le cooperative CAMELOT, ELFO e LA SPERANZA offrono interventi di formazione relativamente ai profili di loro interesse.

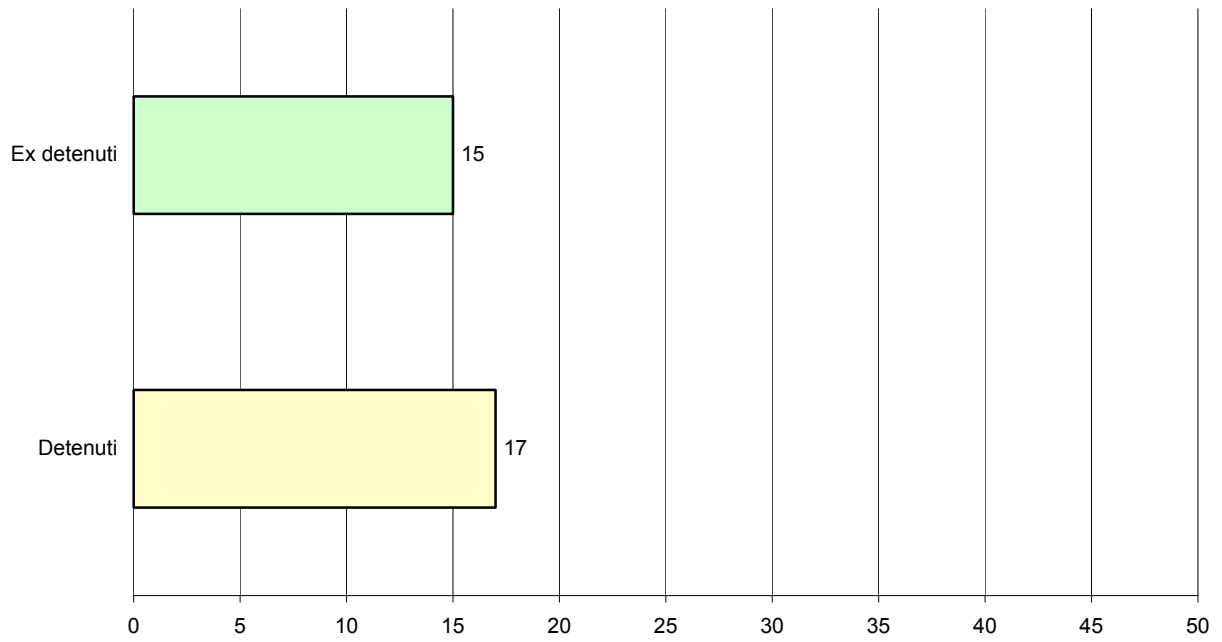
13. Numero di persone detenute o ex detenute attualmente inserite nelle attività delle cooperative:

	SOCI			NON SOCI			TOT
	M	F	M+F	M	F	M+F	
Personae detenute o internate negli istituti penitenziari, condannati e internati ammessi alle misure alternative alla detenzione e al lavoro esterno	1 CAMELOT		1 CAMELOT	2 SELIOS - 1 NUOVO RACCOLTO 1 LO STRADELLO - 1 IL FIORE 2 ELFO - 1 LA SPERANZA 2 LA VIGNA - 4 L'OVILE	1 SELIOS - 1 LA SPERANZA	3 SELIOS - 1 NUOVO RACCOLTO 1 LO STRADELLO - 1 IL FIORE 2 ELFO - 2 LA SPERANZA 2 LA VIGNA - 4 L'OVILE	1 CAMELOT 3 SELIOS - 1 NUOVO RACCOLTO 1 LO STRADELLO - 1 IL FIORE 2 ELFO - 2 LA SPERANZA 2 LA VIGNA - 4 L'OVILE
Ex detenuti	1 LA SPERANZA - 1 L'OLMO		1 LA SPERANZA - 1 L'OLMO	1 SANATRIX - 6 LA SPERANZA 5 L'OVILE	1 LA SPERANZA	1 SANATRIX - 7 LA SPERANZA 5 L'OVILE	1 SANATRIX - 8 LA SPERANZA 1 L'OLMO - 5 L'OVILE

Numero di detenuti ed ex detenuti inseriti al momento dell'indagine per cooperativa



Numero di detenuti ed ex detenuti totali inseriti al momento dell'indagine

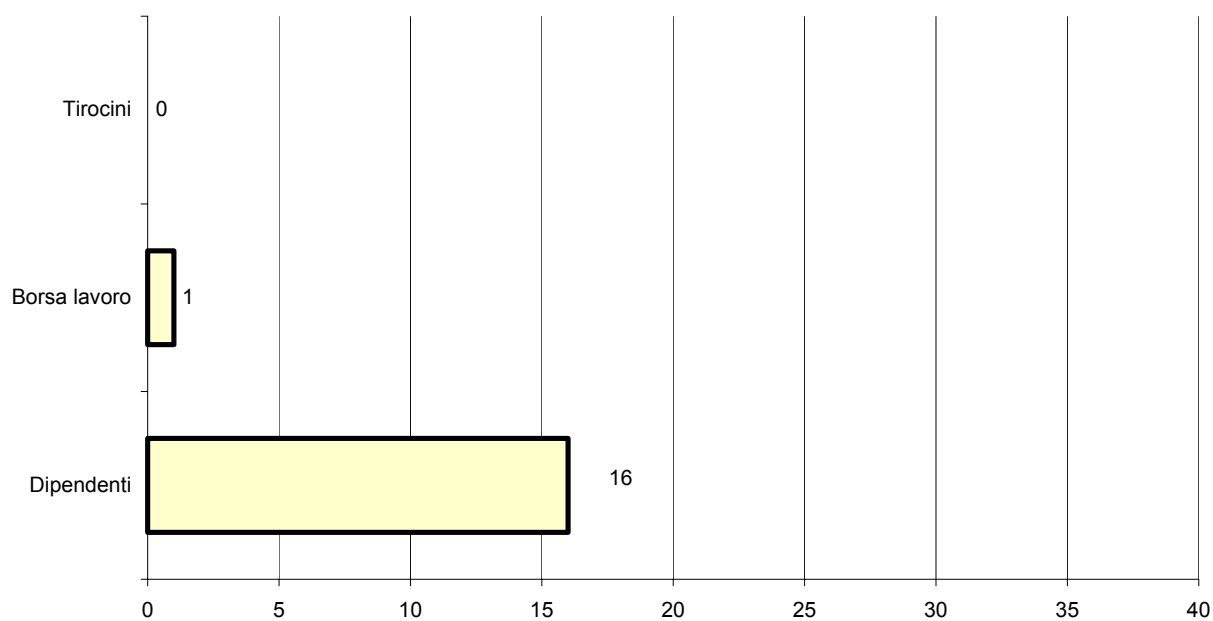


14. Posizione lavorativa:

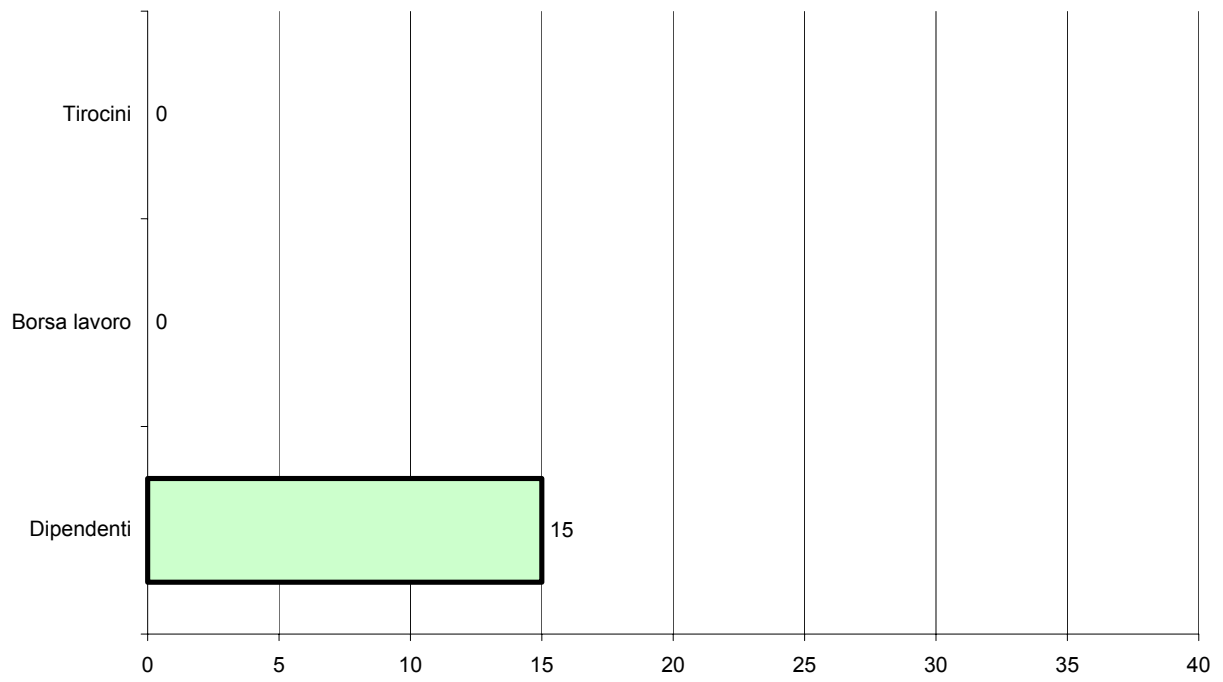
MASCHI

	SOCI			NON SOCI			TOT
	Dipendenti	Borsa lavoro	Tirocini	Dipendenti	Borsa lavoro	Tirocini	
Persone detenute o internate negli istituti penitenziari, condannati e internati ammessi alle misure alternative alla detenzione e al lavoro esterno	1 CAMELOT - 3 SELIOS 1 ELFO			1 NUOVO RACCOLTO 1 LO STRADELLO 1 IL FIORE - 3 L'OVILE 1 ELFO - 2 LA SPERANZA 2 LA VIGNA	1 L'OVILE		1 CAMELOT - 3 SELIOS 1 NUOVO RACCOLTO 1 LO STRADELLO 1 IL FIORE - 4 L'OVILE 2 ELFO - 2 LA SPERANZA 2 LA VIGNA
Ex detenuti	1 LA SPERANZA - 1 L'OLMO			1 SANATRIX - 5 L'OVILE 7 LA SPERANZA			1 SANATRIX - 5 L'OVILE 8 LA SPERANZA - 1 L'OLMO

Posizione lavorativa dei detenuti



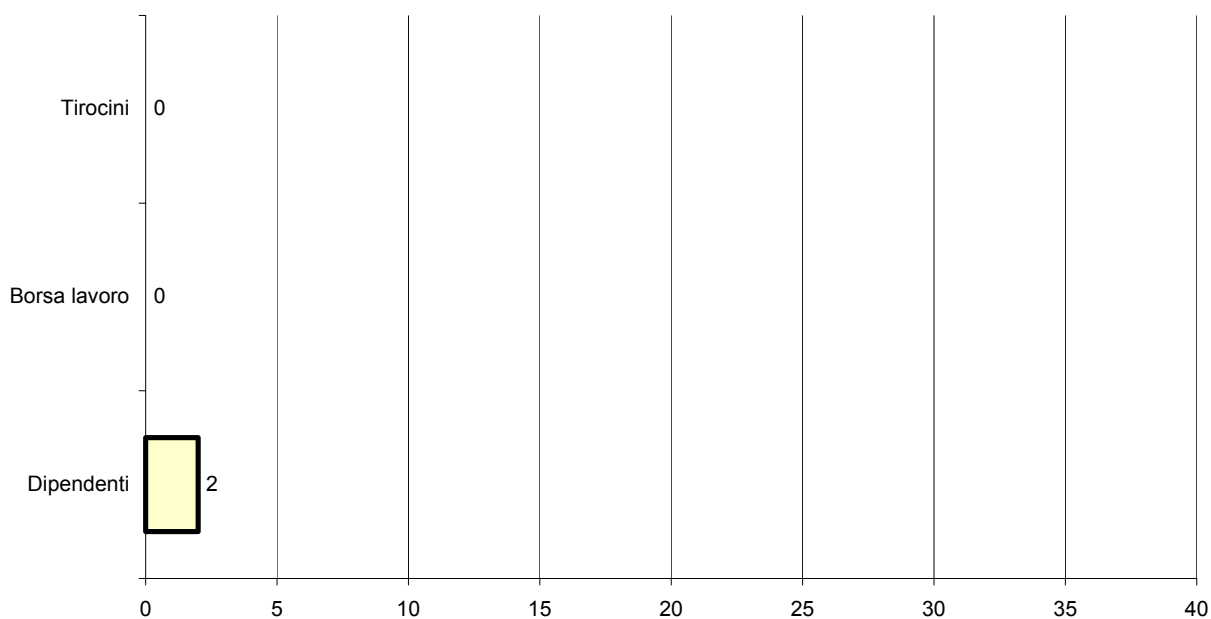
Posizione lavorativa degli ex detenuti



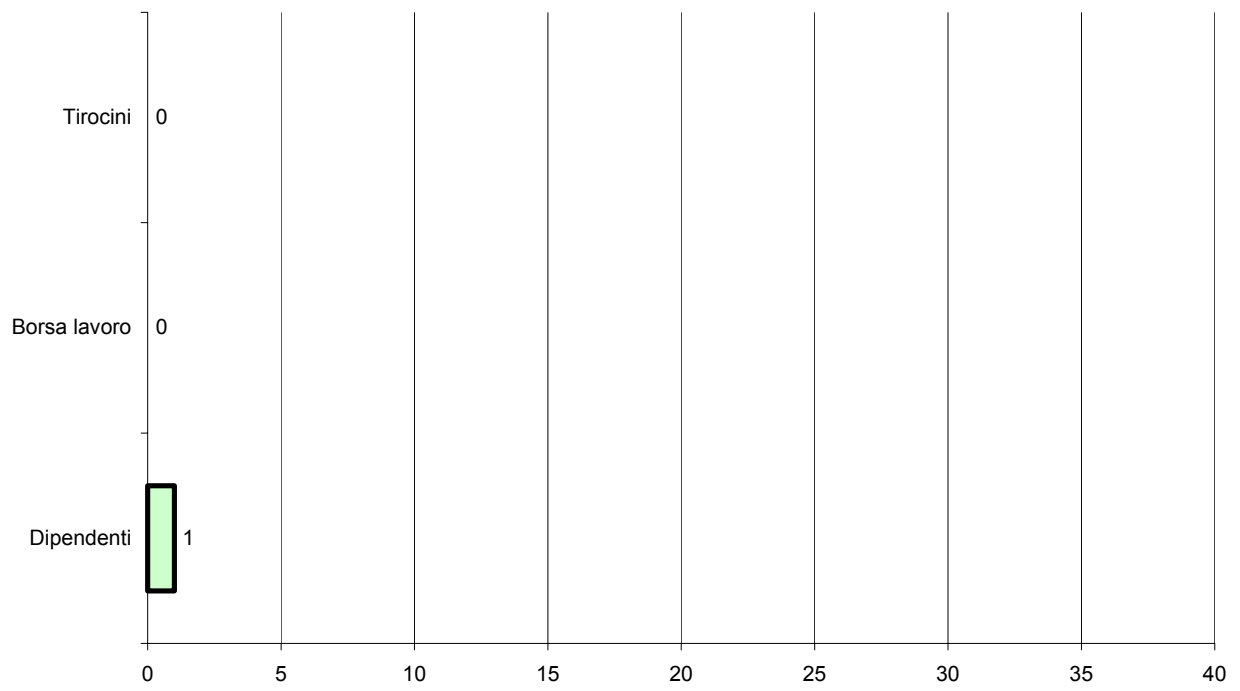
FEMMINE

	SOCI			NON SOCI			TOT
	Dipendenti	Borsa lavoro	Tirocini	Dipendenti	Borsa lavoro	Tirocini	
Persone detenute o internate negli istituti penitenziari, condannati e internati ammessi alle misure alternative alla detenzione e al lavoro esterno	1 SELIOS			1 LA SPERANZA			1 SELIOS 1 LA SPERANZA
Ex detenuti				1 LA SPERANZA			1 LA SPERANZA

Posizione lavorativa delle detenute

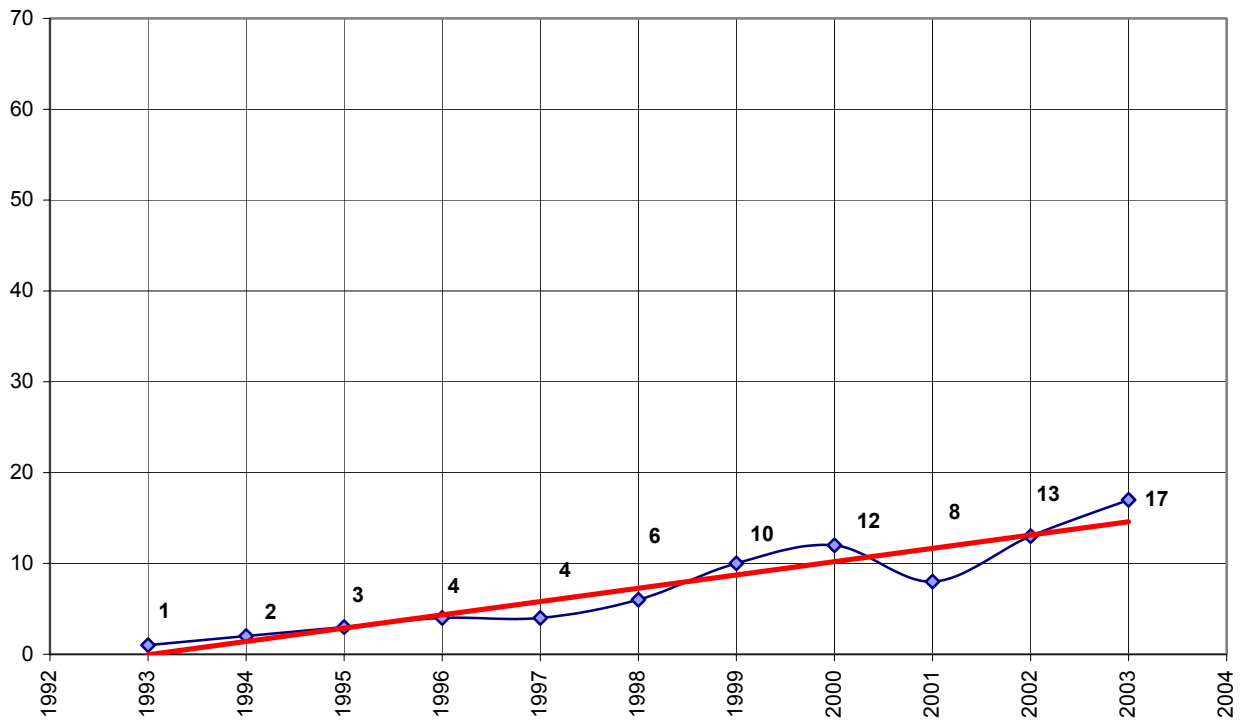


Posizione lavorativa delle ex detenute

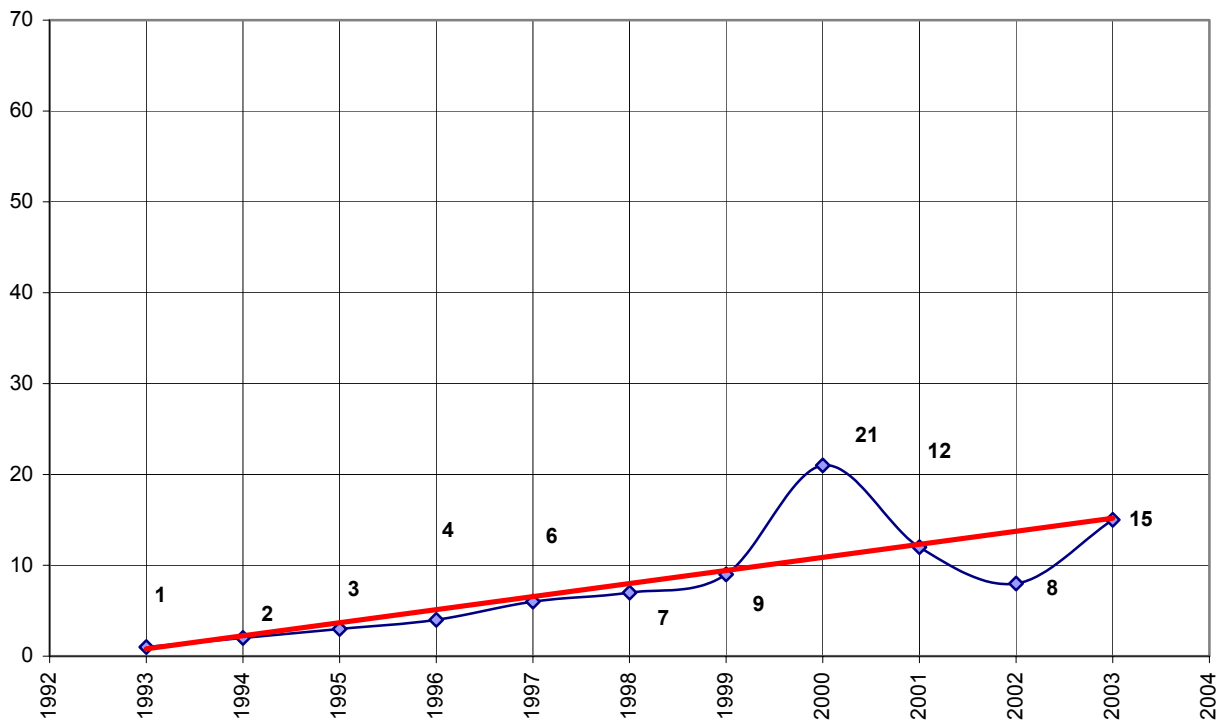


15. Numero di detenuti o ex detenuti inseriti negli ultimi 10 anni:

Detenuti



Ex detenuti



16. Quali fattori determinano l'insuccesso di un inserimento lavorativo di detenuti o ex detenuti:

	Molto spesso	Spesso	Nella norma	Quasi mai	Mai
Età	0%	33%	67%	0%	0%
Tossicodipendenza	0%	88%	0%	12%	0%
Alcooldipendenza	12%	62%	26%	0%	0%
Disabilità	0%	0%	57%	15%	28%
Assenza di rete familiare	12%	12%	38%	38%	0%
Ritorno alla rete familiare	0%	0%	14%	86%	0%
Bassa professionalità	0%	26%	50%	12%	12%
Assenza di sostegno	33%	22%	33%	0%	12%

17. Quali fattori determinano il successo di un inserimento lavorativo di detenuti o ex detenuti:

	Molto spesso	Spesso	Nella norma	Quasi mai	Mai
Pregressa professionalità	0%	50%	12%	26%	12%
Qualifica professionale	12%	25%	25%	25%	12%
Giovane età	13%	13%	37%	37%	0%

Collaborazione con i soggetti della rete (specificare quali)	
Carcere	37%
CSSA	25%
Ass. Politiche sociali Comune	25%
Magistrato sorveglianza	13%

18. **La cooperativa ha mai gestito/progettato corsi di formazione per detenuti o ex detenuti o altri tipi di progetti?**

CAMELOT

Anno	Titolo	Finanziatore	Caratteristiche del progetto
1998	Arte e mestieri	Regione Emilia Romagna	Imparare abilità manuali in settori di idraulica, carpenteria, e falegnameria

LA BOTTEGA DEL LAVORO

Anno	Titolo	Finanziatore	Caratteristiche del progetto
1998	Laboratorio di restauro e di falegnameria	Provincia e ENAIP	Laboratorio interno alle strutture dell'organizzazione con durata di 6 mesi
1999	Laboratorio di restauro e di falegnameria	Provincia e ENAIP	Laboratorio interno alle strutture dell'organizzazione con durata di 6 mesi

IL FIORE

Anno	Titolo	Finanziatore	Caratteristiche del progetto
1996	Laboratorio di confezionamento	Autofinanziato	Laboratorio di confezionamento per conto terzi (la produzione costituisce l'autofinanziamento)
1997	Laboratorio di confezionamento	Autofinanziato	Laboratorio di confezionamento per conto terzi (la produzione costituisce l'autofinanziamento)

19. **Quali caratteristiche si considerano essere necessarie per un corso di formazione destinato a detenuti o ex detenuti:**

1. Approfondimento e sostegno relativi agli aspetti relazionali
2. Formazione di metodologie lavorative
3. Essere in grado di garantire competenze e professionalità
4. Aderenza a reali prospettive di lavoro
5. Defiscalizzazione totale
6. Assistenza di tutte le Istituzioni al detenuto
7. Forte legame con attività produttive
8. Presenza di tutor e di accompagnatori (maggior organico della coop.)

20. **Rapporti con i diversi soggetti della rete in funzione dell'inserimento dei detenuti ex detenuti:**

VEDI MAPPE

21. **Descrizione dell'eventuale progettualità comune con i soggetti della rete (specificare quali):**

VEDI MAPPE

22. La rete soddisfa le potenzialità di inserimento lavorativo di detenuti o ex detenuti nella cooperativa?

SI	5	38,4%
NO	3	23,2%
NESSUNA RISPOSTA	5	38,4%

Se NO

Indicare i motivi:

- Assenza di riferimenti istituzionali
- Scollamento tra i soggetti della rete
- Difficile comunicazione con gli educatori del carcere
- Mancanza di supporto psico-educativo per detenuti in condizioni di semi-libertà
- Difficoltà di co-progettazione

Indicare di quante unità si ritiene di essere in grado di assorbire stabilmente: _____ /anno

Indicarne le caratteristiche/profili professionali:

COOP. A:

4 SELIOS ASSISTENTI ADB, AUSILIARIO

COOP. B:

1 ELFO *non precisato*
2 IL FIORE TUTTE LE PROFESSIONI INDISTINTAMENTE
2 NUOVO RACCOLTO MANUTENTORI DEL VERDE, OPERATORE ECOLOGICO
3 LA VIGNA MANUTENTORI DEL VERDE, OPERAI GENERICI

COOP. B sub A:

7 L'OVILE OPERAI GENERICI
1 SANATRIX AUSILIARI
1 CAMELOT OPERAIO GENERICO

23. Secondo la cooperativa l'inserimento lavorativo di persone detenute o ex detenute rappresenta/non rappresenta un problema:

Cooperative che hanno realizzato inserimenti			Cooperative che non hanno realizzato inserimenti			TOTALE		
risolto	1	10,0%	risolto	2	9,5%	risolto	3	9,6%
non risolto	1	10,0%	non risolto	5	23,8%	non risolto	6	19,3%
risolvibile	8	80,0%	risolvibile	14	66,7%	risolvibile	22	71,1%
<p>perché:</p> <p><u>non risolto:</u></p> <ul style="list-style-type: none"> - deve ancora formarsi la sensibilità della cooperazione verso questo problema - mancanza di procedure specifiche che consenta di dare obiettivi definiti all'inserimento lavorativo <p><u>risolvibile:</u></p> <ul style="list-style-type: none"> - se gli inserimenti fossero personalizzati e se si realizzasse una virtuosa collaborazione di rete - regole più rigide - maggiore flessibilità oraria - maggiore lavoro di rete - maggiore formazione all'interno della cooperativa - miglioramento nella progettualità degli inserimenti lavorativi - se si snellisse la burocrazia carceraria 			<p>perché:</p> <p><u>non risolto:</u></p> <ul style="list-style-type: none"> - non rientra nella mission della cooperativa - per le aziende prendersi la responsabilità di queste persone è ancora un problema - si fa ancora molta fatica negli inserimenti nonostante i percorsi di sostegno <p><u>risolvibile:</u></p> <ul style="list-style-type: none"> - ci sono risorse nella provincia per fare di più - con una maggiore sensibilizzazione pubblica da parte dei media e anche delle istituzioni che si occupano di queste problematiche - con una maggiore collaborazione di rete 					

24. Nel territorio della cooperativa che dimensioni ha il fenomeno dell'inserimento socio-lavorativo di detenuti ed ex detenuti?

Cooperative che hanno realizzato inserimenti			Cooperative che non hanno realizzato inserimenti			TOTALE		
Poco significative	6	46,1%	Poco significative	17	60,8%	Poco significative	23	56,0%
Abbastanza significative	3	23,0%	Abbastanza significative	3	10,7%	Abbastanza significative	6	14,6%
Molto significative	0	0,0%	Molto significative	0	0,0%	Molto significative	0	0,0%
Non risponde	4	30,9%	Non risponde	8	28,5%	Non risponde	12	29,4%

25. Secondo la cooperativa quali azioni concrete sono necessarie nel territorio in cui opera per agire cambiamenti tali da modificare positivamente la situazione?

- sensibilizzare il Comune e le associazioni del territorio nel far presente la situazione
- sostegno alle cooperative sociali che si occupano di questo problema
- costruire un modello condiviso di rete
- sviluppare il lavoro di rete (sinergie tra privato sociale, enti pubblici e aziende private)
- accompagnamento aziendale tramite tutor
- maggiori risorse finanziarie disponibili
- maggiori azioni di sensibilizzazione per un cambiamento culturale
- maggiori interventi formativi ed educativi nel carcere
- maggiore defiscalizzazione per chi assume queste persone
- maggiore azione divulgativa per far emergere i fenomeni positivi legati agli inserimenti
- maggiore condivisione sociale e umana delle persone con cui il detenuto o ex- detenuto entra in contatto

26. In che modo la cooperativa è venuta a contatto con la realtà penitenziaria?

- Tramite cooperative per progetti speciale
 - Su iniziativa degli operatori all'interno del carcere
 - Tramite l'associazione di categoria delle cooperative
 - Tramite l'assistente sociale territoriale
 - Tramite l'avvocato difensore
 - Tramite proposte esterne
 - Tramite i servizi Sociali del Comune
 - Tramite il carcere
-

Se la cooperativa non occupa o non ha inseriti detenuti o ex detenuti:

0A. Perché?

- assenza di contatti con il carcere
- incompatibilità con gli utenti della cooperativa
- non sono state avanzate richieste
- non esistono competenze della cooperative
- non rientra nella mission della cooperativa
- esperienza negativa pregressa
- la cooperativa è di recente costituzione ed è di dimensioni piccole necessita di personale specializzato

0B. Ritiene che in futuro attiverà collegamenti con soggetti della rete per inserire persone detenute e ex detenute?

SI	4	14,2%
NO	21	75,0%
Non so	3	10,8%

Se si, con quali soggetti?

- Con il carcere
- Enti pubblici e privati
- Con l'OPG

Quali professionalità sono richieste dalla cooperativa?

- Operatori ODB
- Operatori OTA
- Operatori OSA

Se no, perché?

- Incompatibilità con l'utenza della cooperativa
- Esperienza negativa pregressa
- Limitate possibilità della cooperativa